

THIS DRAWING IS UNPUBLISHED.
 VERTRAULICHE UNVERÖFFENTLICHTE ZEICHNUNG
 © COPYRIGHT 2001 BY AMP INCORPORATED.
 RELEASED FOR PUBLICATION
 FREI FUER VERÖFFENTLICHUNG
 26.10.2001
 ALL RIGHTS RESERVED.
 ALLE RECHTE VORBEHALTEN

MATED WITH:
 PASSEND ZU:

LOC
AI

DIST
 -

REVISIONS
 AENDERUNGEN

P	LTR	DESCRIPTION BESCHREIBUNG	DATE	DWN	APVD
	A1	EG00-2717-00	26.10.01	PS	BL

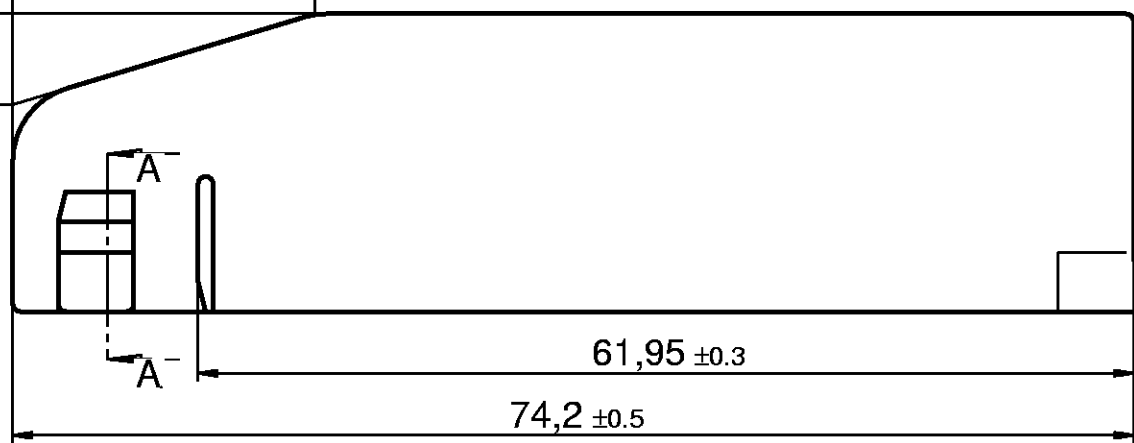


AMP-PN / EC-PN

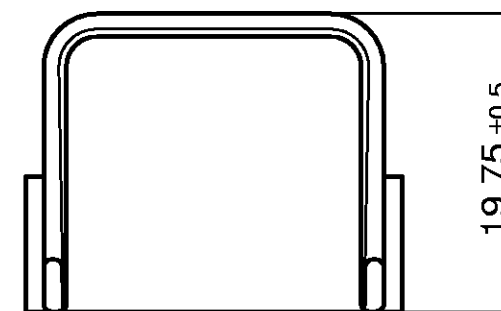
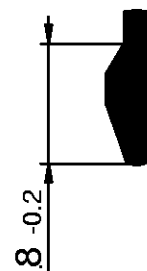
Hersteller-Logo
 MANUFACTURER-LOGO

Platz für Kunden-Logo
 PLACE FOR CUSTOMER-LOGO


20 ±0.5
 6 ±0.5



View A-A



PK Produktkennung / AMP-REV.
 PK PRODUCT-LEVEL / AMP-REV



Platz für Text
 PLACE FOR TEXT

Werkstoffkennzeichnung
 MATERIAL-SYMBOL

Nestkennzeichen
 CAVITY NUMBER

1393454-8	A	V23542-C1052-Z110	02	grau/GREY RAL 7039	PBT GF20	nein/NO
1393454-7	A	V23542-C1052-Z102	02	schwarz/BLACK RAL 9005	PBT GF20	nein/NO
1393454-6	A	V23542-C1052-Z100	02	schwarz/BLACK RAL 9005	PBT GF20	ja/Yes
AMP-PN	AMP-REV	EC-PN	PK	Farbe/COLOUR	Material	Kunden-LOGO CUSTOMER-LOGO

<small>THIS DRAWING IS A CONTROLLED DOCUMENT FOR AMP INCORPORATED. IT IS SUBJECT TO CHANGE AND THE CONTROLLING ENGINEERING ORGANIZATION SHOULD BE CONTACTED FOR THE LATEST REVISION. DIESES ZEICHNUNGSDOKUMENT WIRD DURCH AMP INCORPORATED KONTROLLIERT. AENDERUNGEN, DIE DEM TECHNISCHEN FORTSCHRITT DIENEN, SIND VORBEHALTEN. DEN JEWEILS LETZTQUELTIGEN AENDERUNGSSTAND ERFAHREN SIE AUF ANFRAGE.</small>	
DIMENSIONS: MASSEINHEITEN: mm	TOLERANCES UNLESS OTHERWISE SPECIFIED: ALLGEMEINTOLERANZEN
	0 PLC ±- 1 PLC ±- 2 PLC ±- 3 PLC ±- 4 PLC ±- ANGLES/WINKEL ±-
MATERIAL	FINISH / OBERFLAECHE / FARBE

DWN P. Spohr	26.10.01	 tyco Electronics AMP GmbH D - 64625 Bensheim
CHK B. Leonhardt	26.10.01	
APVD S. Glaser	26.10.01	
PRODUCT SPEC PRODUKTSPEZ. -		NAME 52 pol. Abdeckkappe für 80 pol. Motorstecker
APPLICATION SPEC VERARBEITUNGSSPEZ. -		
SIZE A3	CAGE CODE 00779	DRAWING NO ZEICHNUNGS-NR. 1411343
CUSTOMER DRAWING / KUNDENZEICHNUNG		RESTRICTED TO NUR FUER -
SCALE MASSTAB	2:1	SHEET BLATT 1 OF 1
		REV A1