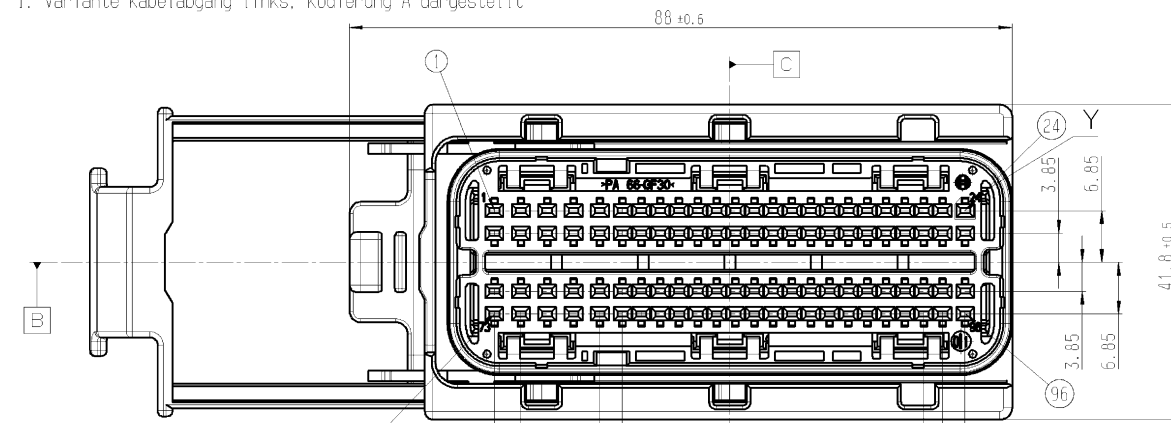


VERSION WITH GEL SEAL

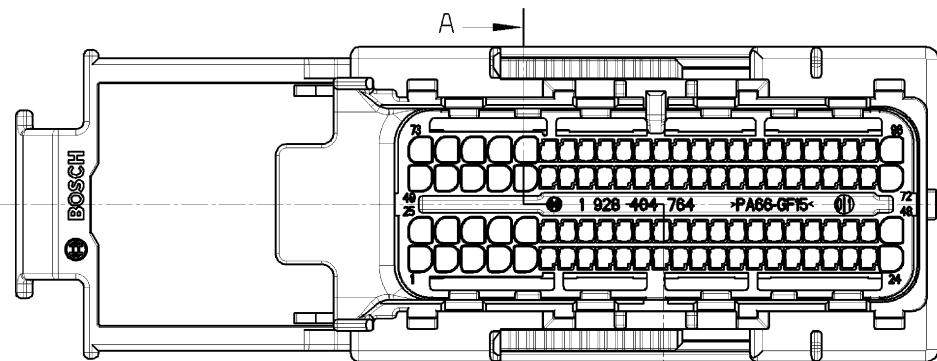
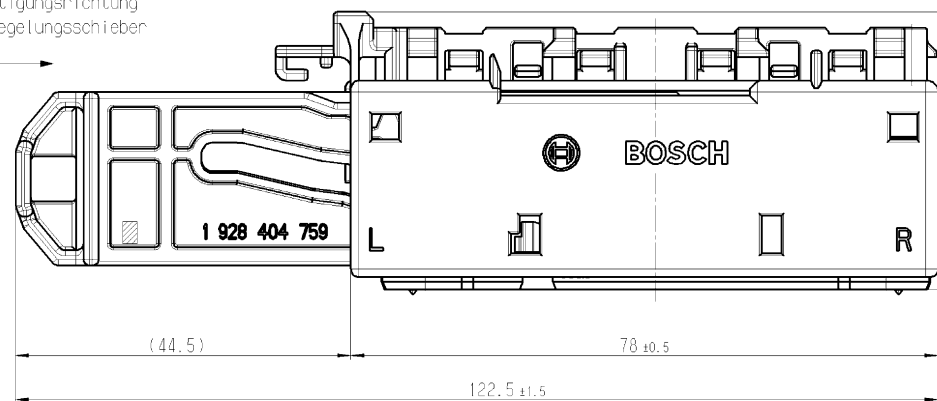
1. VARIANT CABLE EXIT ON THE LEFT, CODE A PRESENTED

Ausführung mit Geldichtung

1. Variante Kabelabgang links, Kodierung A dargestellt



OPERATING DIRECTION OF LOCKING SLIDE  
Beteätigungsrichtung  
Verriegelungsschieber

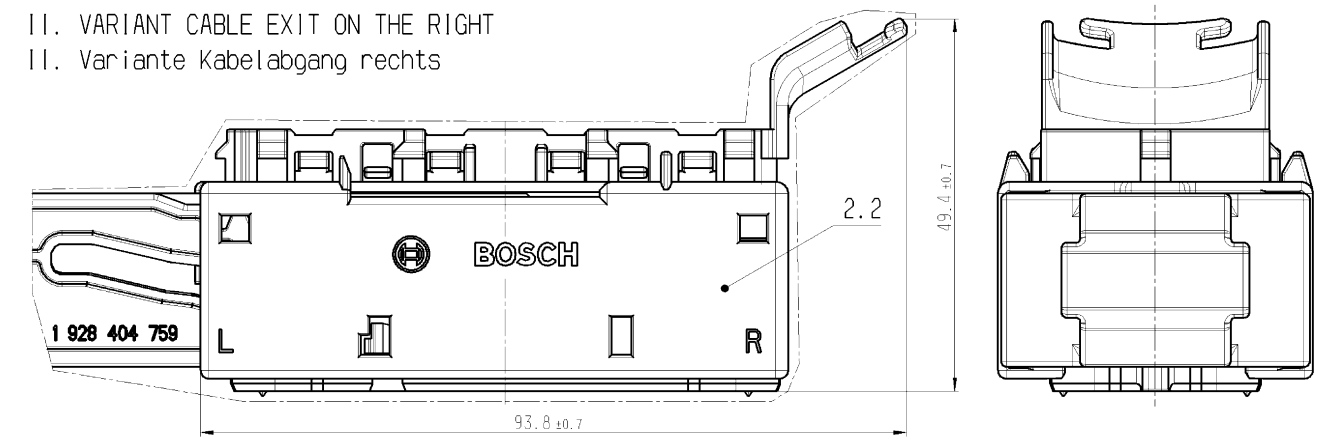


PRODUCTION DATE: YY-MM-DD  
Fertigungsdatum: JJ-MM-TT

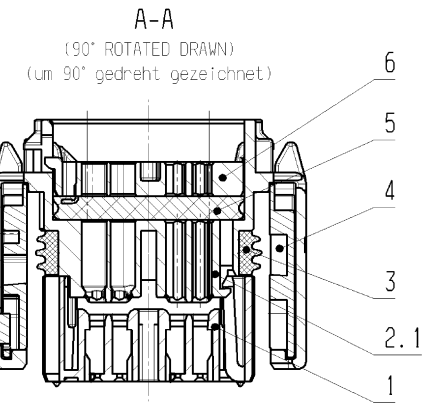
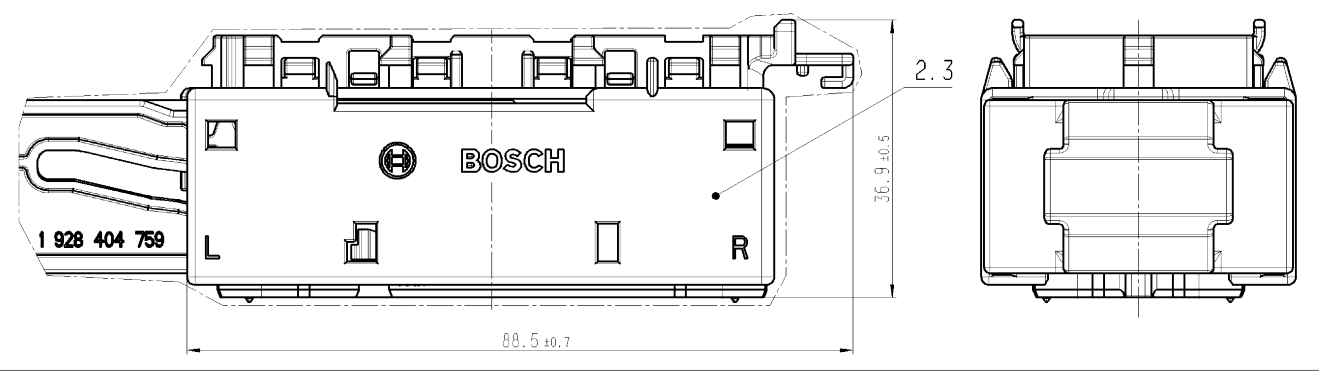
ORDER NUMBER SEE TABLE  
Bestell-Nummer siehe Tabelle

CODING LABEL  
I.E. B (C,D,E,H,Z)  
INVALID FOR CODING A  
Kodierbezeichnung  
z.B. B (C,D,E,H,Z)  
nicht gueltig fuer Kodierung A

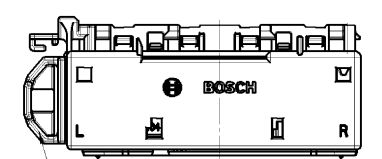
II. VARIANT CABLE EXIT ON THE RIGHT  
II. Variante Kabelabgang rechts



III. VARIANT CABLE EXIT ON THE RIGHT FLAT  
III. Variante Kabelabgang rechts flach



DELIVERY CONDITION:  
Auslieferungszustand:  
1:1



LOCKING SLIDE CLOSED  
Verriegelungsschieber geschlossen

INCIDENCE OF 1mm PER SIDE IS PERMITTED.  
Einfall von 1mm pro Seite ist erlaubt

... CAVITY NUMBER  
... Kammernummer

PARTS MAY DIFFER IN NON-FUNCTIONAL DETAILS  
FROM THE PRESENTATION IN THIS DRAWING.  
Teile koennen in nicht funktionsrelevanten Details  
von der Darstellung in der Zeichnung abweichen.

ITEM Pos.	DESIGNATION Benennung	MATERIAL Stoff	COLOR Farbe	REMARKS Bemerkungen
6	PRESSURE PLATE Druckplatte	PA 66 - GF 15	NATURE natur	
5	SEALING PLATE Dichtplatte	SILICON-GEL Silikon-Gel	BLUE blau	
4	LOCKING SLIDE Verriegelungsschieber	PBT - GF 30	BLACK schwarz	
3	RADIAL SEAL Radialdichtung	F-VMO	YELLOW gelb	
2	CONTACT HOUSING UPPER PART CABLE EXIT ON THE RIGHT Kontakttraegerunterteil Kabelabgangsseite rechts	PA 66 - GF 30	BLACK schwarz	
1	CONTACT HOUSING UPPER PART CABLE EXIT ON THE LEFT Kontakttraegerunterteil Kabelabgangsseite links	PA 66 - GF 30	BLACK schwarz	
1	CONTACT HOUSING LOWER PART Kontakttraegerunterteil	PA 66 - GF 30	BLACK schwarz	

Mod.	Change/Änderung	YYYYMMDD	Drawn/Gez.	Checked/Gepr.	Released/Freige.	Blatt	Resp. Dept./Verantw. Abt.	Acc. Info./Zust. Info.	Sheet/Bl.
09	MODIFIED	20091209	sbt/ikon	hcb/zei		P13	GS-CP/ENG2		1/2
08	MODIFIED	20090323	de/zei	hcb/zei		P13	GS-CP/ENG2		1/2
07	MODIFIED	20040908	Co	Co		P13	GS-CP/ENG2		1/2
01	NEW EDITION	20011212	Co	Co		P13	GS-CP/ENG2		1/2

CONTACT HOUSING UNIT 96-WAY  
Kontakttraegerereinheit 96-polig

Scale/Vergr. 2:1

OFFER/DRAWING ANGEBOTSZEICHN

AGZ 1 928 A00 143

CP/10 09 A1

