

REVISIONS		DATE	BY	APPD
A6	REVISED PER ECR-11-005150	20492011	SK	HMR
A7	REVISED PER ECR-21-001167	10MAR2021	HM	AS

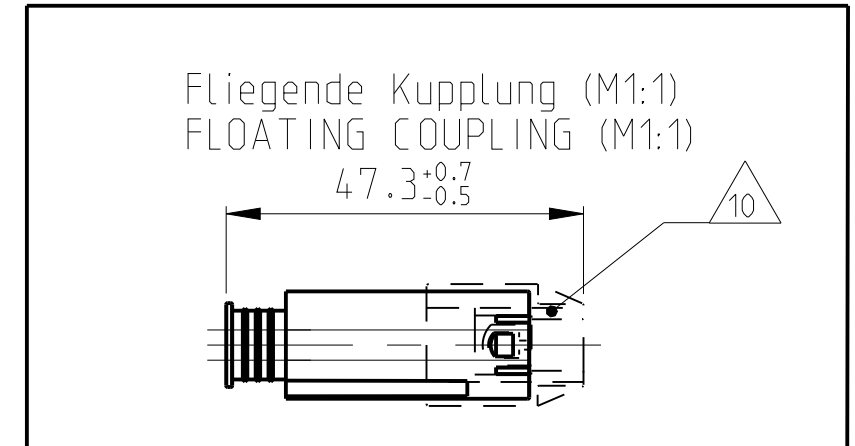
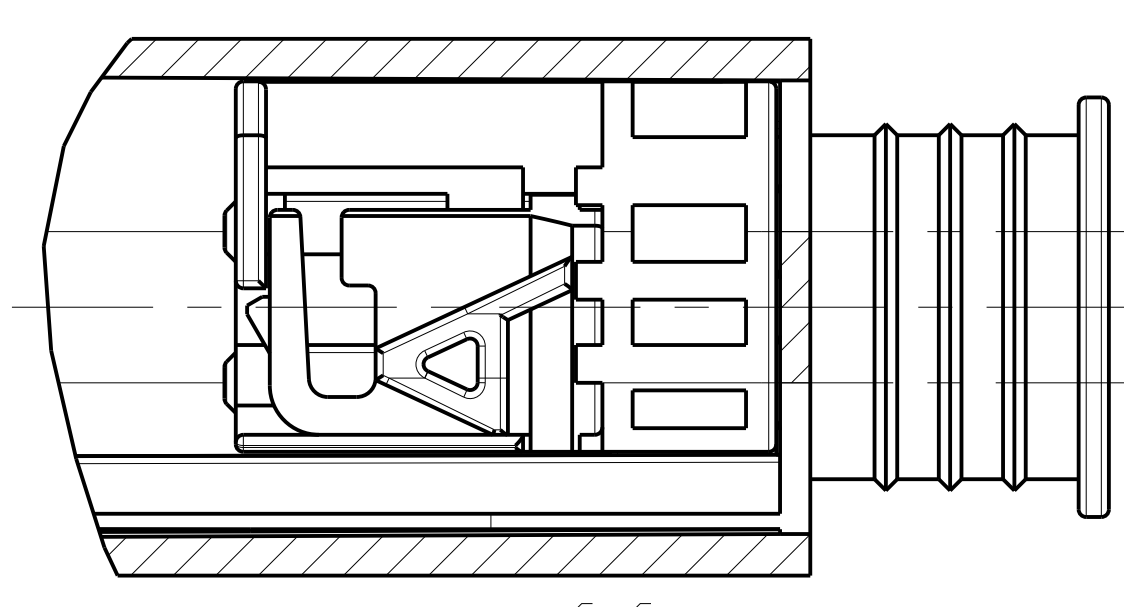
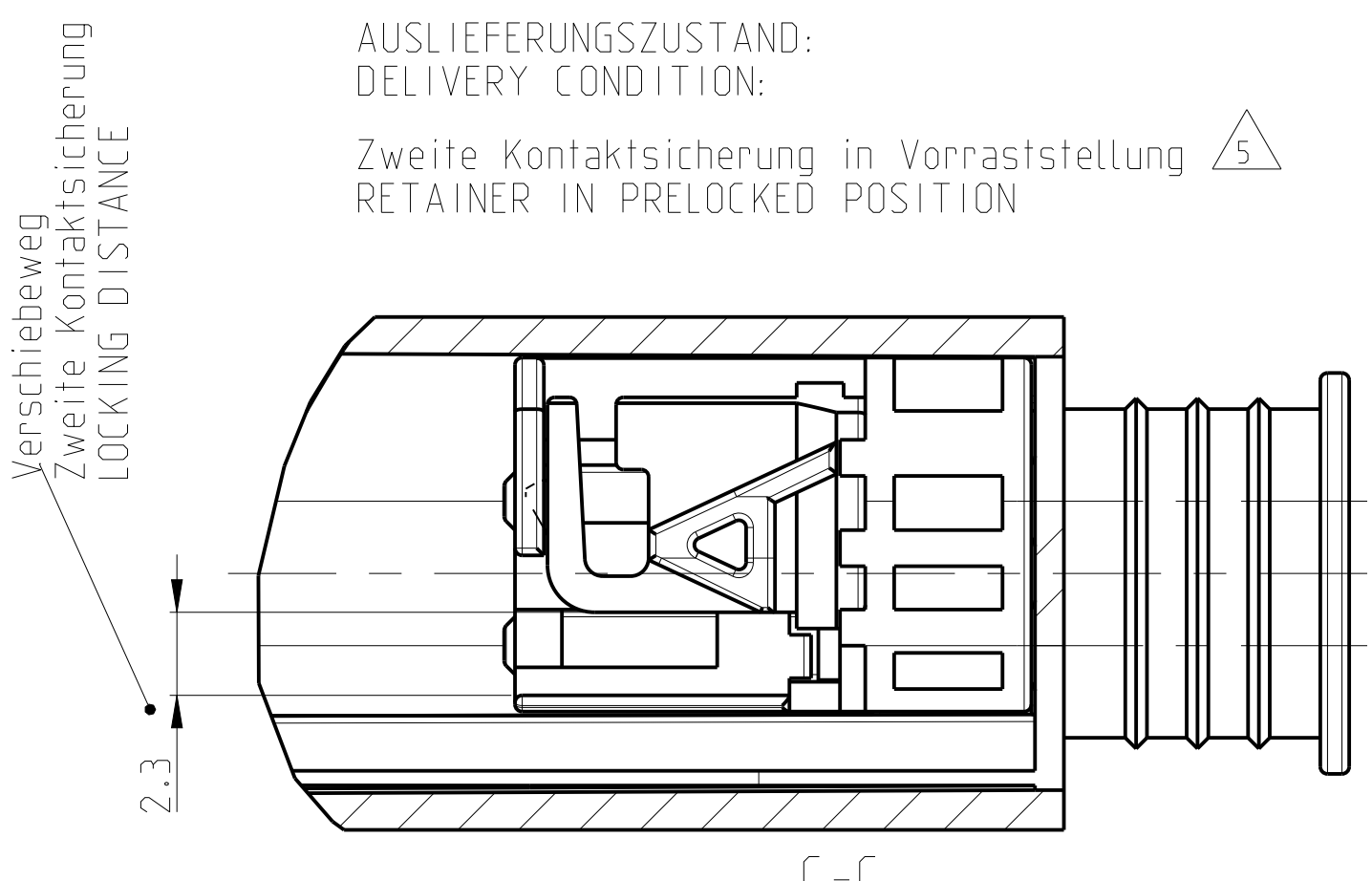
VIEW	SCALE	DESCRIPTION
2:1 A		1-967570-1
2:1 A		7-967570-3
2:1 B		
2:1 C		
2:1 Z		

- NOTES:  
Bemerkungen:
- ONLY THE GERMAN LANGUAGE VERSION IS AUTHORITATIVE  
Maßgebend ist nur der deutsche Text
  - FUNCTIONAL MEASUREMENTS MARKED WITH ARE DOCUMENTED IN THE EMPB. NOT MARKED MEASUREMENTS ARE MEASURED, BUT NOT DOCUMENTED IN THE EMPB. DEVIATIONS HAVE TO BE CORRECTED. Funktionsbestimmende Maße, die mit gekennzeichnet sind, werden im EMPB dokumentiert. Nicht gekennzeichnete Maße werden ebenfalls ausgemessen, aber nicht im EMPB dokumentiert. Abweichungen sind zu korrigieren.
  - MEASUREMENTS MARKED WITH \*K\* HAVE TO BE USED FOR MACHINE CAPABILITY STUDIES IN THE EMPB. Maße, die mit \*K\* gekennzeichnet sind, werden für Maschinenfähigkeitsnachweise im Rahmen des EMPB herangezogen
  - TE CONNECTIVITY-MARK  
TE Connectivity-Kennzeichnung
  - SUPPLY CONDITION: LOCKING PLATE/SPACER IN PRELOCKED POSITION  
Auslieferungszustand: Zweite Kontaktsicherung/Spacer in Vorraststellung
  - RATING DATA SEE SPEC.-NO. 108-18569-1  
Leistungsdaten nach Spec.-Nr. 108-18569-1
  - MAX. PERMITTED WIRE SIZE 0.75 MM2 FLR  
NUMBER OF PIECES SEE CABLE HARNESS DRAWINGS.  
THE PERMISSIBLE CURRENT CARRYING CAPACITY OF THE MICRO QUADLOCK SYSTEM CONTACT SEE IN PRODUCT SPECIFICATION NO. 108-18030-0.  
max. zulässiger Leitungsquerschnitt: 0.75mm2 FLR  
Die Stückzahl ist im Leitungssatz festgelegt.  
Die zulässige Strombelastbarkeit fuer die einzelnen Kontakte ist der Spezifikation fuer Micro Quadlock Kontakte 108-18030-0 zu entnehmen
- Note not required  
nicht erforderlich

NOTE	FEATURE	TE CONNECTIVITY - No.
8	CONTACTS / Kontakte STYLE / Ausführung	1394006 STYLE B
9	AV - INTERFACE AV - Schnittstelle	114-18063-122
10	USEABLE MATING PART passendes Gegenstück	968335
11	AV Rast- & Föhrungsgeometrie	114-18063-002

AUSLIEFERUNGSZUSTAND:  
DELIVERY CONDITION:  
Zweite Kontaktsicherung in Vorraststellung   
RETAINER IN PRELOCKED POSITION

Zweite Kontaktsicherung in Endraststellung  
RETAINER IN END-LOCKED POSITION



TITLE	CUSTOMER	MASS [kg]	TE CONNECTIVITY	REV	QTY	TITLE	MATERIAL	SURFACE/öbtl.	ITEM
Benennung	NO.	Masse	ORDER-NO.			BENENNUNG		COLOUR/Farbe	
Stiftgehaeuse 2pol., MDS Pin Housing 2pos., MDS	JLR / Parsche	0.0030	7-967 570-4	A	1	Stiftgehaeuse PIN HOUSING Schieber SLIDER Umgehaeuse COVER	PBT-GF15 PA66-GF30 -	NATUR GREY / grau BLACK/Schwarz	3 2 1
Stiftgehaeuse 2pol., MDS Pin Housing 2pos., MDS	JLR	0.0030	1-967 570-1	A	1	Stiftgehaeuse PIN HOUSING Schieber SLIDER Umgehaeuse COVER	PBT-GF15 PA66-GF30 -	NATUR GREY / grau BLACK/Schwarz	3 2 1
Stiftgehaeuse 2pol., MDS Pin Housing 2pos., MDS	HYUNDAI	0.0035	7-967 570-3	A	1	Stiftgehaeuse PIN HOUSING Schieber SLIDER Umgehaeuse COVER	PBT-GF15 PA66-GF30 -	NATUR GREY / grau YELLOW/ged	3 2 1

THIS DRAWING IS A CONTROLLED DOCUMENT.

DATE: 10/07/19

SCALE: 5:1

SHEET: 1 of 1

REV: A.7

STE TE Connectivity

Stiftgehaeuse 2pol., MDS, EDS  
PIN HOUSING 2POS., MDS, SW S

00779 967570